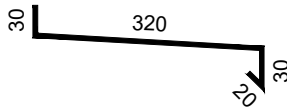
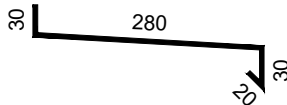
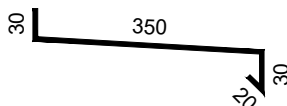


BD KOMOŘANSKÁ		Výpis klempířských prvků "K"					
OZN.	SCHEMA PRVKU ROZMĚR [mm]	POPIS PRVKU	R.Š. [mm]	DÉLKA PRVKŮ [m]			
<div>K04</div>		Popis: <u>Oplechování parapetů</u> Oplechování vnější parapetní desky	400	1.NP	2.NP	3.NP	STŘ
		Materiál: Pozinkovaný plech s povrchovou práškovou úpravou komaxit tloušťka plechu 0,7 mm - FeZn Povrchová úprava: komaxit - RAL dle výběru investora - BÍLÝ ODSTÍN ocelové prvky žárově zinkovány Doplňky: Včetně všech kotevních, spojovacích a ostatních pomocných prvků dle dodavatele. Poznámka: Přesný typ plechu, odstín apod. může být upraven na základě požadavku investora.			2x 0,9m		
		CELKEM: 1,8 m					
				POZNÁMKA: Součástí dodávky budou veškeré kotevní prvky, ukončovací prvky, napojovací prvky na konstrukci atd. UPOZORNĚNÍ: Před započítím výroby je nutno předložit výrobní dokumentaci k odsouhlasení. Všechny rozměry nutno ověřit na stavbě !!!			
<div>K05</div>		Popis: <u>Oplechování parapetů</u> Oplechování vnější parapetní desky	360	1.NP	2.NP	3.NP	STŘ
		Materiál: Pozinkovaný plech s povrchovou práškovou úpravou komaxit tloušťka plechu 0,7 mm - FeZn Povrchová úprava: komaxit - RAL dle výběru investora - BÍLÝ ODSTÍN ocelové prvky žárově zinkovány Doplňky: Včetně všech kotevních, spojovacích a ostatních pomocných prvků dle dodavatele. Poznámka: Přesný typ plechu, odstín apod. může být upraven na základě požadavku investora.			1,25		
		CELKEM: 1,25 m					
				POZNÁMKA: Součástí dodávky budou veškeré kotevní prvky, ukončovací prvky, napojovací prvky na konstrukci atd. UPOZORNĚNÍ: Před započítím výroby je nutno předložit výrobní dokumentaci k odsouhlasení. Všechny rozměry nutno ověřit na stavbě !!!			
<div>K06</div>		Popis: <u>Oplechování parapetů</u> Oplechování vnější parapetní desky	430	1.NP	2.NP	3.NP	STŘ
		Materiál: Pozinkovaný plech s povrchovou práškovou úpravou komaxit tloušťka plechu 0,7 mm - FeZn Povrchová úprava: komaxit - RAL dle výběru investora - BÍLÝ ODSTÍN ocelové prvky žárově zinkovány Doplňky: Včetně všech kotevních, spojovacích a ostatních pomocných prvků dle dodavatele. Poznámka: Přesný typ plechu, odstín apod. může být upraven na základě požadavku investora.				2x 0,6 m	
		CELKEM: 1,2 m					
				POZNÁMKA: Součástí dodávky budou veškeré kotevní prvky, ukončovací prvky, napojovací prvky na konstrukci atd. UPOZORNĚNÍ: Před započítím výroby je nutno předložit výrobní dokumentaci k odsouhlasení. Všechny rozměry nutno ověřit na stavbě !!!			